


СОГЛАСОВАНО

Заместитель начальника управления социальной защиты и семейной политики Тамбовской области




(подпись) **К.В. Трунова**
(расшифровка подписи)
«23» августа 2019 г.


Директор ТОГБУ СОЦ.Центр социальных услуг для населения

Бондарского района

(наименование должности лица, утверждающего документ)



(подпись) **Н.Е. Амброва**
(расшифровка подписи)
«23» августа 2019 г.



**План финансово - хозяйственной деятельности
на 2019 год (с учетом изменений на 20.08.2019г.)**

КОДЫ

«23» августа 2019 г.

Форма по КФД

Дата

по ОКПО

по ОКЕИ

20.08.2019	
	12402531
	383

Наименование учреждения	Тамбовское областное государственное бюджетное учреждение социального обслуживания населения «Центр социальных услуг для населения Бондарского района»
ИНН / КПП	6801002018 / 680101001
Единица измерения:	руб.
Наименование органа, осуществляющего функции и полномочия учредителя	Управление социальной защиты и семейной политики Тамбовской области
Адрес фактического местонахождения учреждения	393230 Тамбовская область Бондарский район с. Бондари ул. Первомайская д.11

Общие сведения о деятельности учреждения

1.1. Цели деятельности учреждения:

предоставление надомного социального обслуживания гражданам пожилого возраста и инвалидам;
создание условий для улучшения качества жизни граждан пожилого возраста и инвалидов, продления их активного долголетия и сохранения жизненного потенциала;
предоставление мер социальной поддержки отдельным категориям граждан, семьям, в том числе имеющих детей;
содействие в оказании отдельным категориям граждан помощи в реализации их законных прав и интересов.

1.2. Виды деятельности учреждения:

предоставление гражданам пожилого возраста и инвалидам гарантированных государством социальных услуг по социальному обслуживанию на дому (социально-бытовых, социально-медицинских, социально-психологических, социально-экономических, социально-правовых) в соответствии с перечнем, утвержденным постановлением администрации области;
социальное сопровождение семей, имеющих детей-инвалидов;
предоставление мер социальной поддержки отдельным категориям граждан, семьям, имеющих детей, в соответствии с федеральными и областными законами и иными нормативными правовыми актами;
предоставление субсидий на оплату жилья и коммунальных услуг;
осуществление приема от родителей, законных представителей, представителей предприятий, организаций, учреждений и обществ документов, ведение электронной базы данных для предоставления гарантированных государством социальных услуг по отдыху и оздоровлению детей, семей, имеющих детей;
осуществление приема документов от отдельных категорий граждан, ведение электронной базы данных для предоставления, при наличии медицинских показаний, путевок на санаторно-курортное лечение;
выявление граждан пожилого возраста и инвалидов, несовершеннолетних, находящихся в социально опасном положении, а также семей, нуждающихся в социальных услугах;
осуществление профилактической работы в социально неблагоприятных семьях.

1.3. Перечень услуг (работ), осуществляемых на платной основе:

- предоставление надомного социального обслуживания гражданам пожилого возраста и инвалидам;
- предоставление мер социальной поддержки отдельным категориям граждан.

1.4 Общая балансовая стоимость недвижимого государственного имущества на 01.01.2019г. всего		2 289 573,41
в том числе:		
<i>стоимость имущества, закрепленного собственником имущества за учреждением на праве оперативного управления</i>	<i>стоимость имущества, приобретенного учреждением за счет выделенных собственником имущества учреждения средств</i>	<i>стоимость имущества, приобретенного учреждением за счет доходов, полученных от иной, приносящей доход деятельности</i>
2 289 573,41		
1.5 Общая балансовая стоимость движимого государственного имущества на 01.01.2019г., всего		2 039 222,46
в том числе:		
<i>Балансовая стоимость особо ценного движимого имущества</i>		517 549,00

Таблица 1

**Показатели финансового состояния учреждения
на 20.08.2019 г.**

№ п/п	Наименование показателя	Всего, руб.	В том числе в разрезе видов финансового обеспечения (деятельности)			
			субсидия на финансовое обеспечение выполнения государственного задания за счет средств бюджета области	субсидии на иные цели за счет средств бюджета области	средства федерального бюджета	поступления от оказания услуг (выполнения работ) на платной основе и от иной приносящей доход деятельности
1	2	3	4	5	6	7
1.	Нефинансовые активы, всего:	4 328 795,87	4 172 557,87			156 238,00
	из них:					
1.1.	недвижимое имущество, всего:	2 289 573,41	2 289 573,41			
1.1.1.	в том числе: остаточная стоимость	429 692,82	429 692,82			
1.2.	особо ценное движимое имущество, всего:	2 408 049,00	2 408 049,00			
1.2.1	в том числе: остаточная стоимость					
2.	Финансовые активы, всего:					
	из них:					
2.1.	денежные средства учреждения, всего					
2.1.1	в том числе: денежные средства учреждения на счетах					
2.2.	денежные средства учреждения, размещенные на депозиты в кредитной организации					

2.3.	иные финансовые инструменты				
2.4.	дебиторская задолженность по доходам				
2.5.	дебиторская задолженность по расходам				
2.6.	дебиторская задолженность по выданным авансам, всего:				
	в том числе:				
2.6.1.	по выданным авансам на услуги связи				
2.6.2.	по выданным авансам на транспортные услуги				
2.6.3.	по выданным авансам на коммунальные услуги				
2.6.4.	по выданным авансам на услуги по содержанию имущества				
2.6.5.	по выданным авансам на прочие услуги				
2.6.6.	по выданным авансам на приобретение основных средств				
2.6.7.	по выданным авансам на приобретение нематериальных активов				
2.6.8.	по выданным авансам на приобретение произведенных активов				
2.6.9.	по выданным авансам на приобретение материальных запасов				
2.6.10.	по выданным авансам на прочие расходы				
3.	Обязательства, всего:				
	из них:				
3.1.	долговые обязательства				
3.2.	кредиторская задолженность:	4 754,76	3 897,88		856,88
	в том числе:				
3.2.1.	по начислениям на выплаты по оплате труда				

3.2.2.	по оплате услуг связи	856,88				856,88
3.2.3.	по оплате транспортных услуг					
3.2.4.	по оплате коммунальных услуг	3 897,88	3 897,88			
3.2.5.	по оплате услуг по содержанию имущества					
3.2.6.	по оплате прочих услуг					
3.2.7.	по приобретению основных средств					
3.2.8.	по приобретению нематериальных активов					
3.2.9.	по приобретению произведенных активов					
3.2.10.	по приобретению материальных запасов					
3.2.11.	по оплате прочих расходов					
3.2.12.	по платежам в бюджет					
3.2.13.	по прочим расчетам с кредиторами					
3.3.	просроченная кредиторская задолженность					

**Показатели по поступлениям и выплатам учреждения
на 20.08.2019 г.**

Наименование показателя	Код строки	Код бюджетной классификации	Объем финансового обеспечения, руб. (с точностью до двух знаков после запятой - 0,00)						
			всего	в том числе:				поступления от оказания услуг (выполнения работ) на платной основе и от иной приносящей доход деятельности	
				субсидия на финансовое обеспечение выполнения государственного задания	субсидии на иные цели	субсидии на осуществление капитальных вложений		всего	из них гранты
1	2	3	4	5	6	7	8	9	
Поступления от доходов, всего:	100	X	24 322879,61	14 786 279,47	6 749 488,00		2 787 112,14		
в том числе: доходы от собственности	110	X		X	X	X		X	
доходы от оказания услуг, работ	120	X			X	X			
в том числе:									
Субсидии на выполнение государственного задания:	121	X	14 786 279,47	14 786 279,47	X	X	X	X	
в том числе:		X			X	X	X	X	
обеспечение деятельности областных государственных учреждений, оказывающих		X			X	X	X	X	

услуги по стационарному социальному обслуживанию граждан пожилого возраста и инвалидов								
обеспечение деятельности областных государственных учреждений, оказывающих социальные услуги населению		130	14 786 279,47	14 786 279,47	X	X	X	X
доходы от оказания платных услуг (работ)	122	X	2 776 112,14	X	X	X	2 776 112,14	
в том числе:		X		X	X	X		
поступления от оказания учреждением услуг (выполнения работ), предоставление которых для физических и юридических лиц осуществляется на платной основе		130	2 366 959,34	X	X	X	2 366 959,34	
поступления от иной приносящей доход деятельности		130	409 152,80	X	X	X	409 152,80	
доходы от штрафов, пеней, иных сумм принудительного изъятия	130	X	11 000,00	X	X	X	11 000,00	X
безвозмездные поступления от наднациональных организаций, правительств иностранных государств, международных финансовых организаций	140	X		X	X	X		X
иные субсидии, предоставленные из бюджета	150	X	6 749 488,00	X	6 749 488,00		X	X

в том числе:								
ежемесячная денежная выплата на обеспечение мер социальной поддержки отдельных категорий граждан, работающих в сельской местности и рабочих поселках		008 1002 0720223020 612	389 088,00		389 088,00			
предоставление гражданам субсидий на оплату жилого помещения и коммунальных услуг		008 1003 0711123070 612	4 294 800,00		4 294 800,00			
прочие меры социальной поддержки многодетных семей		008 1003 0730123180 612	165 600,00		165 600,00			
прочие доходы	160	X		X	X	X		
доходы от операций с активами	180	X		X	X	X		X
Выплаты по расходам, всего:	200	X	24 322 879,61	14 786 279,47	6 749 488,00		2 787 112,14	
в том числе :								
выплаты персоналу всего:	210	X	16 901 882,61	14 301 052,00	273 803,00		2 327 027,61	
из них:								
фонд оплаты труда учреждений		111	12 771 182,50	10 983 910,91			1 787 271,59	
		266						

иные выплаты персоналу учреждений, за исключением фонда оплаты труда		112	273 894,68		273 803,00		91,68	
		266						
взносы по обязательному социальному страхованию на выплаты по оплате труда работников и иные выплаты работникам учреждений		119	3 856 805,43	3 317 141,09			539 664,34	
социальные и иные выплаты населению, всего	220	X	4 531 737,00		4 531 737,00			
из них:								
пособия, компенсации, меры социальной поддержки по публичным нормативным обязательствам		321	4 519 737,00		4 519 737,00			
приобретение товаров, работ, услуг в пользу граждан в целях их социального обеспечения		323	12 000,00		12 000,00			
в том числе:								
прочие выплаты		КОСГУ 212	273 803,00		273 803,00			
оплата работ, услуг		КОСГУ 220	43 948,00		43 948,00			
пособия по социальной помощи населению		КОСГУ 262	4 531 737,00		4 531 737,00			
уплату налогов, сборов и иных платежей, всего	230	X	18 720,00	18 720,00				

в том числе:								
уплата налога на имущество организаций и земельного налога		851	8 710,72	8 710,72				
уплата прочих налогов, сборов		852	1 454,00	1 454,00				
уплата иных платежей		853	8 555,28	8 555,28				
безвозмездные перечисления организациям	240							
прочие расходы (кроме расходов на закупку товаров, работ, услуг)	250	244	43 948,00		43 948,00			
расходы на закупку товаров, работ, услуг, всего	260		2 826 592,00	466 507,47	1 900 000,00		460 084,53	
из них:								
закупка товаров, работ, услуг в сфере информационно-коммуникационных технологий								
в том числе:								
услуги связи								
арендная плата за пользование имуществом								
работы, услуги по содержанию имущества								
прочие работы, услуги								

прочие расходы								
увеличение стоимости основных средств								
увеличение стоимости материальных запасов								
прочая закупка товаров, работ, услуг для обеспечения государственных (муниципальных) нужд		244	2 826 592,00	466 507,47	1 900 000,00		460 084,53	
в том числе:								
услуги связи	221		99 360,00	72 000,00			27 360,00	
транспортные услуги	222							
коммунальные услуги	223		103 844,39	65 528,19			38 316,20	
арендная плата за пользование имуществом	224							
работы, услуги по содержанию имущества	225		112 387,61	60 000,28			52 387,33	
прочие работы, услуги	226		258 795,60	112 274,60			146 521,00	
страхование	227		3 704,40	3 704,40				
прочие расходы	290							

увеличение стоимости основных средств	310		1 961 000,00		1 900 000,00		61 000,00	
увеличение стоимости материальных запасов	340	244	287 500,00	153 000,00			134 500,00	
в том числе:								
Увеличение стоимости лекарственных препаратов и материалов, применяемых в медицинских целях	341							
Увеличение стоимости продуктов питания	342							
Увеличение стоимости горюче-смазочных материалов	343		99 000,00	99 000,00				
Увеличение стоимости строительных материалов	344							
Увеличение стоимости мягкого инвентаря	345		51 910,00	32 410,00			19 500,00	

Увеличение стоимости прочих оборотных средств (материалов)	346		136 590,00	21 590,00			115 000,00	
Увеличение стоимости прочих материальных запасов однократного применения	349							
Поступление финансовых активов, всего:	300							
из них: увеличение остатков средств	310							
прочие поступления	320							
Выбытие финансовых активов, всего	400							
Из них: уменьшение остатков средств	410							
прочие выбытия	420							
Остаток средств на начало года	500	X						
Остаток средств на конец года	600	X						
<i>Справочно: Объем публичных обязательств, всего</i>	600	X	44 183 859,20					

**Показатели выплат по расходам
на закупку товаров, работ, услуг учреждения
на 20.06.2019 г.**

Наименование показателя	Код строки	Год начала закупки	Сумма выплат по расходам на закупку товаров, работ и услуг, руб. (с точностью до двух знаков после запятой - 0,00)								
			всего на закупки			в том числе:					
						в соответствии с Федеральным законом от 5 апреля 2013 г. N 44-ФЗ «О контрактной системе в сфере закупок товаров, работ, услуг для обеспечения государственных и муниципальных нужд»			в соответствии с Федеральным законом от 18 июля 2011 г. N 223-ФЗ «О закупках товаров, работ, услуг отдельными видами юридических лиц»		
			на 2019 г. очередной финансовый год	на 2020 г. 1-ый год планового периода	на 2021 г. 2-ой год планового периода	на 2019 г. очередной финансовый год	на 2020 г. 1-ый год планового периода	на 2021 г. 2-ой год планового периода	на 20__ г. очередной финансовый год	на 20__ г. 1-ый год планового периода	на 20__ г. 2-ый год планового периода
1	2	3	4	5	6	7	8	9	10	11	12
Выплаты по расходам на закупку товаров, работ, услуг всего:	0001	X	2 826 592,00	915 592,00	915 592,00	2 826 592,00	915 592,00	915 592,00			
в том числе: на оплату контрактов заключенных до начала очередного финансового года:	1001	X									
на закупку товаров работ, услуг по году начала закупки:	2001	2019	2 826 592,00			2 826 592,00					
	2002	2020		915 592,00			915 592,00				
	2003	2021			915 592,00			915 592,00			

Таблица 3.

Справочная информация

Наименование показателя	Код строки	Сумма (тыс. руб.)
1	2	3
Объем публичных обязательств, всего:	010	44 183,9
Объем бюджетных инвестиций (в части переданных полномочий государственного (муниципального) заказчика в соответствии с Бюджетным кодексом Российской Федерации), всего:	020	
Объем средств, поступивших во временное распоряжение, всего:	030	

Приложение №2
к Порядку составления и утверждения плана
финансово-хозяйственной деятельности
бюджетного и автономного учреждения,
подведомственного управлению социальной
защиты и семейной политики области

**Расчеты (обоснования) к плану финансово-хозяйственной
деятельности государственного (муниципального) учреждения**

1. Расчеты (обоснования) выплат персоналу (строка 210)

1.1.1. Расчеты (обоснования) расходов на оплату труда

Код видов расходов **111, 112, 119**

Источник финансового обеспечения субсидия на финансовое обеспечение выполнения
государственного задания

№ п/п	Должность, группа должностей	Уста повле нная числе ность , един иц	Среднемесячный размер оплаты труда на одного работника, руб				Ежемесячная надбавка к должностному окладу, %
			всего	в том числе:			
				по должност ному окладу	по выплатам компенса ционного характера	по выплатам стимулиру ющего характера	
1	2	3	4	5	6	7	8
1	Директор	1	29744	17160		12584	
2	Зам директора	1	26255	15444		10811	
3	Делопроизводитель	0,5	6072	3120		2952	
4	Специалист по кадрам	1	14149	9048		5101	
5	юрист-консульт	1	12792	9048		3744	
6	Заведующий отделением	1	16519	10608		5911	
7	Заведующий отделением	1	15458	10608		4850	
8	Социальный работник	29,2	19899	6760		13139	
9	Начальник отдела	1	17276	10608		6668	
10	Специалист	1	12956	9048		3908	
11	Специалист	0,5	7897	4524		3373	
12	Электроник	1	13853	9048		3900	
13	Начальник отдела	1	16519	10608		5911	
14	Специалист по сооп. работе	1	13393	9464		3929	
15	Специалист	0,5	7500	4524		2100	
16	Главный бухгалтер	1	20971	13728		7243	
17	Бухгалтер	1	14314	9048		5266	

18	Руковод.эконом.группы	1	14928	10608		4320
19	Экономист	1	15177	9048		6129
20	Бухгалтер	1	11328	9048		2280
21	Водитель автомобиля 5 разряда	1	11686	6552		5134
22	Уборщик служ. помещений	0,75	8460	4524		3936
23	Рабочий по комп. обл. здания	1	9489	6032		3457
24	Специалист по охране труда	0,5	5724	4524		1200
	ИТОГО:	X	10 983 910,91	206 804	X	X

Руководитель планово-экономической группы



В.П.Савельева

1.1.2. Расчеты (обоснования) расходов на оплату труда

Код видов расходов 111, 112, 119

Источник финансового обеспечения: поступления от оказания услуг (выполнения работ) на платной основе и от иной приносящей доход деятельности.

№ п/п	Должность, группа должностей	Установленная численность, единиц	Среднемесячный размер оплаты труда на одного работника, руб				Ежемесячная надбавка к должностному окладу, %
			всего	в том числе:			
				по должностному окладу	по выплатам компенсационного характера	по выплатам стимулирующего характера	
1	2	3	4	5	6	7	8
1	Социальный работник	29,2	5100,66			5100,66	
	Среднемесячный ФОТ	X	148 939,28	X	X	X	X
	Итого год:		1 787 271,59				

Руководитель планово-экономической группы



В.П.Савельева

1.1.3. Расчеты (обоснования) выплат персоналу по уходу за ребенком

Код видов расходов **112**

Источник финансового обеспечения: поступления от оказания услуг (выполнения работ) на платной основе и от иной приносящей доход деятельности.

№ п/п	Наименование расходов	Численность работников, получающих пособие	Количество выплат в год на одного работника	Размер выплаты (пособия) в месяц, руб	Сумма, руб (гр.3 x гр.4 x гр. 5)
1	2	3	4	5	6
1	Пособие по уходу за ребенком до 3-х лет	1	2	50,00	91,68
	Итого:	X	X	X	X

Руководитель планово-экономической группы



В.П.Савельева

1.2.1. Расчеты (обоснования) страховых взносов на обязательное страхование в Пенсионный фонд Российской Федерации, в Фонд социального страхования Российской Федерации, в Федеральный фонд обязательного медицинского страхования

Код видов расходов **119**

Источник финансового обеспечения: субсидия на финансовое обеспечение выполнения государственного задания.

№ п/п	Наименование государственного внебюджетного фонда	Размер базы для начисления страховых взносов, руб	Сумма взноса, руб
1	2	3	4
1	Страховые взносы в Пенсионный фонд Российской Федерации, всего	X	
1.1.	в том числе: по ставке 22,0%	10 983 910,91	2 416 460,40
1.2.	по ставке 10,0%		
1.3.	с применением пониженных тарифов взносов в Пенсионный фонд Российской Федерации для отдельных категорий плательщиков		
2	Страховые взносы в Фонд социального страхования Российской Федерации, всего	X	
2.1.	в том числе: обязательное социальное страхование на случай временной нетрудоспособности и в связи с материнством по ставке 2,9%	10 983 910,91	318 533,42
2.2.	с применением ставки взносов в Фонд социального страхования Российской Федерации по ставке 0,0%		
2.3.	обязательное социальное страхование от несчастных случаев на производстве и профессиональных заболеваний по ставке 0,2%	10 983 910,91	21 967,82
2.4.	обязательное социальное страхование от несчастных случаев на производстве и профессиональных заболеваний по ставке 0, ___ %*		
2.5.	обязательное социальное страхование от несчастных случаев на производстве и профессиональных заболеваний по ставке 0, ___ %*		
3	Страховые взносы в Федеральный фонд обязательного медицинского страхования, всего (по ставке 5,1%)	10 983 910,91	560 179,45
	Итого:	X	3 317 141,09

* Указываются страховые тарифы, дифференцированные по классам профессионального риска, установленные Федеральным законом от 22 декабря 2005 г., № 179-ФЗ «О страховых тарифах на обязательное социальное страхование от несчастных случаев на производстве и профессиональных заболеваний на 2006 год» (Собрание законодательства Российской Федерации, 2005, № 52, ст. 5592; 2015, № 51, ст. 7233).

Руководитель планово-экономической группы



В.П.Савельева

1.2.2. Расчеты (обоснования) страховых взносов на обязательное страхование в Пенсионный фонд Российской Федерации, в Фонд социального страхования Российской Федерации, в Федеральный фонд обязательного медицинского страхования

Код видов расходов **119**

Источник финансового обеспечения: поступления от оказания услуг (выполнения работ) на платной основе и от иной приносящей доход деятельности.

№ п/п	Наименование государственного внебюджетного фонда	Размер базы для начисления страховых взносов, руб	Сумма взноса, руб
1	2	3	4
1	Страховые взносы в Пенсионный фонд Российской Федерации, всего	X	
1.1.	в том числе: по ставке 22,0%	1 787 271,59	393 199,75
1.2.	по ставке 10,0%		
1.3.	с применением пониженных тарифов взносов в Пенсионный фонд Российской Федерации для отдельных категорий плательщиков		
2	Страховые взносы в Фонд социального страхования Российской Федерации, всего	X	
2.1.	в том числе: обязательное социальное страхование на случай временной нетрудоспособности и в связи с материнством по ставке 2,9%	1 787 271,59	51 830,88
2.2.	с применением ставки взносов в Фонд социального страхования Российской Федерации по ставке 0,0%		
2.3.	обязательное социальное страхование от несчастных случаев на производстве и профессиональных заболеваний по ставке 0,2%	1 787 271,59	3 482,86
2.4.	обязательное социальное страхование от несчастных случаев на производстве и профессиональных заболеваний по ставке 0, %*		
2.5.	обязательное социальное страхование от несчастных случаев на производстве и профессиональных заболеваний по ставке 0, %*		
3	Страховые взносы в Федеральный фонд обязательного медицинского страхования, всего (по ставке 5,1%)	1 787 271,59	91 150,85
	Итого:	X	539 664,34

* Указываются страховые тарифы, дифференцированные по классам профессионального риска, установленные Федеральным законом от 22 декабря 2005 г., № 179-ФЗ «О страховых тарифах на обязательное социальное страхование от несчастных случаев на производстве и профессиональных заболеваний на 2006 год» (Собрание законодательства Российской Федерации, 2005. № 52, ст. 5592; 2015, № 51, ст. 7233).

Руководитель планово-экономической группы



В.П.Савельева

2.Расчеты (обоснования) расходов на социальные и иные выплаты населению

Код видов расходов 112,321,323

Источник финансового обеспечения субсидии на иные цели за счет средств бюджета области

№ п/п	Наименование показателя	Размер одной выплаты, руб	Количество выплат в год	Общая сумма выплат, руб (гр. 3 x гр. 4)
1	2	3	4	5
1	Ежемесячная денежная выплата на обеспечение мер социальной поддержки отдельных категорий граждан, работающих в сельской местности и рабочих поселках	32 424,00	12	389 088,00
2	Предоставление гражданам субсидий на оплату жилого помещения и коммунальных услуг	357 900,00	12	4 294 800,00
3	Прочие меры социальной поддержки многодетных семей	13 800,00	12	165 600,00
	Итого:	X	X	4 849 488,00

Руководитель планово-экономической группы



В.П.Савельева

3. Расчет (обоснование) расходов на уплату налогов, сборов и иных платежей

Код видов расходов 851, 852, 853

Источник финансового обеспечения субсидия на финансовое обеспечение выполнения государственного задания за счет средств бюджета области

№ п/п	Наименование расходов	Налоговая база, руб	Ставка налога -%	Сумма исчисленного налога, подлежащего уплате, руб (гр. 3 х гр. 4/100)
1	2	3	4	5
1	Транспортный налог на 2019 г.	72,7	20	1 454,00
2	Имущественный налог на 2019 г.	395 941,82	2,2	5 860,72
3	Плата на негативное воздействие на окружающую среду за 2019 г.	размещено в отч. году *ставка платы за размещение* коэф.к ставке платы за размещение =2,58*663,2*5=8555,28		8555,28
4	Госпошлина			2 850,00
	Итого:		X	18 720,00

Руководитель планово-экономической группы



В.П.Савельева

**4. Расчет (обоснование) прочих расходов
(кроме расходов на закупку товаров, работ, услуг)**

Код видов расходов 244

Источник финансового обеспечения субсидии на иные цели за счет средств бюджета области

№ п/п	Наименование показателя	Размер одной выплаты, руб	Количество выплат в год	Общая сумма выплат, руб (гр. 3 x гр. 4)
1	2	3	4	5
1	Предоставление гражданам субсидий на оплату жилого помещения и коммунальных услуг	3579,00	12	42948,00
	Итого:	X	X	42948,00

Руководитель планово-экономической группы



В.П.Савельева

5. Расчет (обоснование) расходов на закупку товаров, работ, услуг

5.1.1. Расчет (обоснование) расходов на оплату услуг связи

Код видов расходов 244

Источник финансового обеспечения: субсидия на финансовое обеспечение выполнения государственного задания.

№ п/п	Наименование расходов	Количество номеров	Количество платежей в год	Стоимость за единицу, руб	Сумма, руб (гр. 3 x гр. 4 x гр.5)
1	2	3	4	5	6
1	Абонентская плата за номер	4	12	800,00	11 040,00
2	Услуги интернет	1	12	2280,00	27 360,00
3	Иные услуги связи (переговоры)	400 мин	12	7,00	33 600,00
	Итого:	X	X	X	72000,00

Руководитель планово-экономической группы

В.П.Савельева

5.1.2. Расчет (обоснование) расходов на оплату услуг связи

Код видов расходов 244

Источник финансового обеспечения: поступления от оказания услуг (выполнения работ) на платной основе и от иной приносящей доход деятельности.

№ п/п	Наименование расходов	Количество номеров	Количество платежей в год	Стоимость за единицу, руб	Сумма, руб (гр. 3 x гр. 4 x гр.5)
1	2	3	4	5	6
1	Абонентская плата за номер	4	12	800,00	27 360,00
	Итого:	X	X	X	27360,00

Руководитель планово-экономической группы

В.П.Савельева

5.2.1. Расчет (обоснование) расходов на оплату коммунальных услуг

Код видов расходов 244

Источник финансового обеспечения: субсидия на финансовое обеспечение выполнения государственного задания.

№ п/п	Наименование показателя	Размер потребления ресурсов	Тариф (с учетом НДС), руб	Индексация, %	Сумма, руб (гр. 4 x гр. 5 x гр.6)
1	2	4	5	6	6
1	Электроснабжение	8400	7,78		56448,73
2	Газ	4680	6,81		8528,19
3	Вывоз мусора и утилизация				551,27
	Итого:	X	X	X	65528,19

Руководитель планово-экономической группы



В.П.Савельева

5.2.2. Расчет (обоснование) расходов на оплату коммунальных услуг

Код видов расходов 244

Источник финансового обеспечения: поступления от оказания услуг (выполнения работ) на платной основе и от иной приносящей доход деятельности.

№ п/п	Наименование показателя	Размер потребления ресурсов	Тариф (с учетом НДС), руб	Индексация, %	Сумма, руб (гр. 4 x гр. 5 x гр.6)
1	2	4	5	6	6
1	Электроснабжение	8400	7,78		8903,27
2	Вывоз мусора и утилизация	11,4	614,03		6063,97
3	Газ	4680	6,81		23348,96
	Итого:	X	X	X	38316,20

Руководитель планово-экономической группы



В.П.Савельева

5.3.1. Расчет (обоснование) расходов на оплату работ, услуг по содержанию имущества

Код видов расходов 244

Источник финансового обеспечения: субсидия на финансовое обеспечение выполнения государственного задания.

№ п/п	Наименование расходов	Объект	Количество работ (услуг)	Стоимость работ (услуг), руб
1	2	3	4	5
1	Установка автоматического дозвона пожарной сигнализации	1	1	6 226,36
2	Заправка картриджа	1	70	24 584,76
3	Техобслуживание пожарной сигнализации	1	12	15 000,00
4	Техобслуживание охранной сигнализации	1	12	12 689,16
5	Перезарядка огнетушителей	Огнетушители ОП 8(3)	5	1500,00
	Итого:	X	X	60 000,28

Руководитель планово-экономической группы

В.И.Савельева

5.3.2. Расчет (обоснование) расходов на оплату работ, услуг по содержанию имущества

Код видов расходов 244

Источник финансового обеспечения: поступления от оказания услуг (выполнения работ) на платной основе и от иной приносящей доход деятельности.

№ п/п	Наименование расходов	Объект	Количество работ (услуг)	Стоимость работ (услуг), руб
1	2	3	4	5
1	Установка двери (расширить для инвалидов)	1	1	10 050,00
2	Ремонт автомобиля	Автомобиль Лада 2107	2	23 981,45
3	Установка автоматического дозвона пожарной сигнализации	1	1	840,64
3	Заправка картриджа	1	70	10 415,24
4	Ремонт монитора	1	1	1500,00
8	Приобретение огнетушителей углекислотных Зл.	Огнетушители ОУ-3	2	5 600,00
	Итого:	X	X	52 387,33

Руководитель планово-экономической группы

В.И.Савельева

5.4.1. Расчет (обоснование) расходов на оплату прочих работ, услуг

Код видов расходов 244

Источник финансового обеспечения: субсидия на финансовое обеспечение выполнения государственного задания.

№ п/п	Наименование расходов	Количество договоров	Стоимость услуги, руб
1	2	3	4
1	Повышение квалификации	3	4 780,00
2	Охранная сигнализация	1	61 866,00
3	Освидетельствование водителя	1	2 795,60
4	Консультирование персонала ООО «Бриз+»	1	27 000,00
5	Услуги по сопровождению ЭПС «Система ГАРАНТ»	1	12 893,00
6	Изготовление вывески	1	2 940,00
	Итого:	X	112 274,60

Руководитель планово-экономической группы

В.П.Савельева

5.4.2. Расчет (обоснование) расходов на оплату прочих работ, услуг

Код видов расходов 244

Источник финансового обеспечения: поступления от оказания услуг (выполнения работ) на платной основе и от иной приносящей доход деятельности.

№ п/п	Наименование расходов	Количество договоров	Стоимость услуги, руб
1	2	3	4
1	Повышение квалификации	3	21 075,60
3	Лицензионное обслуживание ООО «Бриз+»	4	35 000,00
4	Медосмотр водителя	1	2 142,64
5	Медосмотр социальных работников	39	58 091,36
6	Лицензионное обслуживание «Права пользования СБИСС»	1	6 900,00
8	Консультирование персонала ООО «Бриз+»	1	3 000,00
9	Услуги по сопровождению ЭПС «Система ГАРАНТ»	1	7 107,00
10	Освидетельствование водителя	1	13 204,40
	Итого:	X	146 521,00

Руководитель планово-экономической группы

В.П.Савельева

5.5. Расчет (обоснование) расходов на страхование

Код видов расходов 244

Источник финансового обеспечения: субсидия на финансовое обеспечение выполнения государственного задания.

№ п/п	Наименование расходов	Количество договоров	Стоимость услуги, руб
1	2	3	4
1	Страхование транспортного средства	1	3 704,40
	Итого:	X	3 704,40

Руководитель планово-экономической группы



В.П.Савельева

5.6. Расчет (обоснование) расходов на приобретение горюче-смазочных материалов

Код видов расходов 244

Источник финансового обеспечения: субсидия на финансовое обеспечение выполнения государственного задания.

№ п /п	Наименование расходов	Количество	Средняя стоимость, руб	Сумма, руб (гр. 2 х гр. 3)
	1	2	3	4
1	Горюче-смазочные материалы, л	2415	41,00	99 000,00
	Итого:		X	99 000,00

Руководитель планово-экономической группы



В.П.Савельева

5.7.1. Расчет (обоснование) расходов на приобретение мягкого инвентаря

Код видов расходов 244

Источник финансового обеспечения: субсидия на финансовое обеспечение выполнения государственного задания.

№ п /п	Наименование расходов	Количество	Средняя стоимость, руб	Сумма, руб (гр. 2 х гр. 3)
	1	2	3	4
1	Индивидуальные средства защиты			28 910,00
	в том числе:			
	самоспасатели	7	2 500,00	20 510,00
	накидки	7	1 200	8 400,00
2	Наклейка на автомобиль	1	3 500	3 500,00
	Итого:		X	32 410,00

Руководитель планово-экономической группы



В.П.Савельева

5.7.2. Расчет (обоснование) расходов на приобретение мягкого инвентаря

Код видов расходов 244

Источник финансового обеспечения: поступления от оказания услуг (выполнения работ) на платной основе и от иной приносящей доход деятельности.

№ п /п	Наименование расходов	Количество	Средняя стоимость, руб	Сумма, руб (гр. 2 х гр. 3)
	1	2	3	4
1	Спецодежда			19 500,00
	в том числе:			
	тапки	39	350,00	13 650,00
	костюм для защиты от производственных и механических загрязнений уборщику служеб.помещений и водителю	2	2 500,00	5 000,00
	халат	1	850,00	850,00
	Итого:		X	19 500,00

Руководитель планово-экономической группы



В.П.Савельева

5.8.1. Расчет (обоснование) расходов на приобретение прочих материальных запасов однократного применения

Код видов расходов 244

Источник финансового обеспечения: субсидия на финансовое обеспечение выполнения государственного задания.

№ п /п	Наименование расходов	Количество	Средняя стоимость, руб	Сумма, руб (гр. 2 x гр. 3)
	I	82	3	4
1	Бумага	300	200	11 390,00
2	Личное дело получателя	1500	3,60	5 400,00
3	Запчасти к автомобилю	5		4 800,00
	Итого:		X	21 590,00

Руководитель планово-экономической группы

В.П.Савельева

5.8.2. Расчет (обоснование) расходов на приобретение прочих материальных запасов однократного применения

Код видов расходов 244

Источник финансового обеспечения: поступления от оказания услуг (выполнения работ) на платной основе и от иной приносящей доход деятельности.

№ п /п	Наименование расходов	Количество	Средняя стоимость, руб	Сумма, руб (гр. 2 x гр. 3)
	I	2	3	4
1	Хозтовары	30	500,00	15 000,00
2	Бумага	300	200	56 400,00
3	Запчасти к автомобилю	15	1 000,00	15 200,00
4	Канц.товары	42	500,00	20 900,00
5	Приобретение з/частей к оргтехнике	5	1 500,00	7 500,00
	Итого:		X	115 000,00

Руководитель планово-экономической группы

В.П.Савельева

5.9.1. Расчет (обоснование) расходов на приобретение основных средств

Код видов расходов 244

Источник финансового обеспечения: субсидия на финансовое обеспечение выполнения государственного задания.

№ п /п	Наименование расходов	Количество	Средняя стоимость, руб	Сумма, руб (гр. 2 х гр. 3)
	1	2	3	4
1	Приобретение автотранспорта	1	1 900 000,00	1 900 000,00
	Итого:		X	1 900 000,00

Руководитель планово-экономической группы



В.П.Савельева

5.9.2. Расчет (обоснование) расходов на приобретение основных средств

Код видов расходов 244

Источник финансового обеспечения: поступления от оказания услуг (выполнения работ) на платной основе и от иной приносящей доход деятельности.

№ п /п	Наименование расходов	Количество	Средняя стоимость, руб	Сумма, руб (гр. 2 х гр. 3)
	1	2	3	4
1	Шкаф желез. для архива	2	9 470,00	18 940,00
2	Дверь входная (расширить для инвалидов)	1	42 060,00	42 060,00
	Итого:		X	61 000,00

Руководитель планово-экономической группы



В.П.Савельева